

NON INQUINIAMO IL  
MARE

ESPERIMENTO ACQUA-OLIO



**COSA VI SERVE:**







UN BEL  
BARATTOLO  
DI VETRO  
CON IL SUO  
TAPPO



ACQUA, COLORE ALIMENTARE BLU E  
UN CUCCHIAIO PER MESCOLORE.  
CON QUESTE COSE FARETE IL MARE



# OLIO, CHE SARA' IL PETROLIO






# UN PESCIOLINO DI CARTA COLORATO



# REALIZZATE IL VOSTRO PESCIOLINO



DISEGNATELO

RICOPRITELO  
CON LO  
SCOTCH


COLORATELO E  
RITAGLIATELO






ORA VERSATE IL  
COLORANTE  
NELL' ACQUA

E MESCOLATE  
BENE PER  
COLORARE  
L'ACQUA






A person wearing a black floral patterned shirt is pouring water from a green plastic pitcher into a clear glass jar. The jar is on a light-colored burlap tablecloth. In the background, there is a yellow wall with a stone pattern. Various craft supplies like a green lid, a tube of glue, and a small blue cap are scattered on the table.

VERSATE L'ACQUA  
NEL BARATTOLO

A person wearing a black floral patterned shirt is placing a colorful paper fish into a glass jar. The jar is filled with a blue liquid. The jar is on a light-colored burlap tablecloth. In the background, there is a yellow wall with a stone pattern. Various craft supplies like a green lid, a tube of glue, and a small blue cap are scattered on the table.

E POI METTETE  
IL VOSTRO  
PESCIOLINO





AGGIUNGETE ALL'ACQUA  
L'OLIO NEL BARATTOLO

METTETE IL  
TAPPO E  
POI SCUOTETE  
PER  
MESCOLARE





ASPETTATE  
UN  
PO' PER  
VEDERE  
COSA  
SUCCEDE



DOPO POCO  
VEDRETE  
CHE L'OLIO  
SARA'  
TUTTO  
A GALLA,  
SOPRA  
L'ACQUA



ORA PROVATE VOI...  
E RICORDATE CHE  
IL MARE E' PREZIOSO  
E L'ACQUA E' VITA.